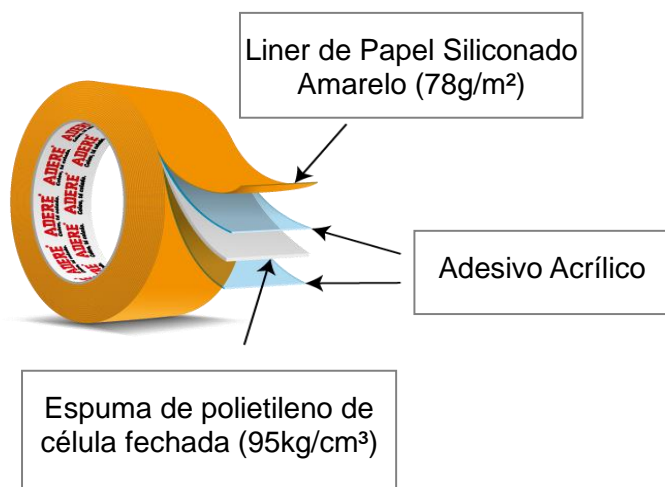


BOLETIM TÉCNICO DE PRODUTO – 281

DESCRIÇÃO DO PRODUTO:

A **281** é uma fita adesiva dupla face com dorso de espuma de polietileno de célula fechada (PEB) de alta performance com coloração branca, coberto em ambos os lados com adesivos base acrílico de alta adesão e coesão. Com fixação segura e sem furos, possui excelente resistência a intempéries e a sua aplicação é limpa e fácil. Produto recomendado para aplicação em objetos com massa máxima de 900 gramas. O produto vem protegido por um liner de papel super calandrado siliconado amarelo, de fácil remoção.

CONSTRUÇÃO DO PRODUTO:



PROPRIEDADES FÍSICAS:

Cor da fita: Branca

Espessura da fita: 1,0mm +/- 0,1mm

Liner de proteção: Papel siliconado amarelo

Densidade da espuma: 95 kg/m³

APRESENTAÇÃO E ESTOCAGEM:



APRESENTAÇÃO: Consultar Equipe Comercial.

ESTOCAGEM: Na embalagem original, em ambiente coberto, seco e temperatura ambiente. Nessas condições nosso produto possui garantia permanente e validade indeterminada. Embalagem sensível a umidade e luz solar direta.

CONDIÇÃO DE USO: Aplicar o produto sobre a superfície limpa, seca, isenta de pó, sujeira ou contaminantes. Recomendamos que testes prévios sejam efetuados com a finalidade de se obter o melhor desempenho do produto na aplicação desejada.

BOLETIM TÉCNICO DE PRODUTO – 281

DESEMPENHO DO PRODUTO (valores típicos):

Propriedade	Condição do teste	Resultado	Método
Adesão Peel 180° 	Aço lado externo: Aço lado interno:	429,0 gf/cm 555,0 gf/cm	ASTM D3330
Adesão de topo 	Adesão em Alumínio após 1 hora	36 kgf /pol ²	ASTM D897
Temperatura	Mínima de aplicação: De trabalho:	20°C -20 a 90°C	-

Esses testes de desempenho seguem procedimentos padrão. Os valores apresentados são valores típicos e não devem ser usados para fins de especificação.

APLICAÇÕES TIPICAS:

- Montagem e união de placas, plásticos, sinais ou emblemas
- Fixação de artigos de metal ou plástico, utensílios domésticos e acessórios de cozinha/ banheiro
- Fixação de suportes plásticos para pendurar objetos, cabides plásticos, quadros, cartazes e diversas superfícies

IMPORTANTE:

1- Limpe o local onde será aplicada a fita, deixando a superfície seca e desengordurada; 2- Aplique a fita dupla-face sobre o objeto a ser fixado; 3- Retire o liner e aplique o objeto, já com a fita, sobre a superfície desejada; 4- Pressione com força por alguns segundos.

RECOMENDAÇÕES:

Antes de aplicar, confirme se o objeto não possui saliência que impeçam o total contato da fita com as superfícies; para ganchos e cabides espere 48h antes de pendurar algum peso para que o adesivo adquira a eficiência necessária; não utilize para pendurar prateleiras; não cole uma fita sobre a outra com a finalidade de aumentar a espessura.

Para informações sobre o descarte do produto, acesse: <http://adere.com.br/reciclagem.pdf>